


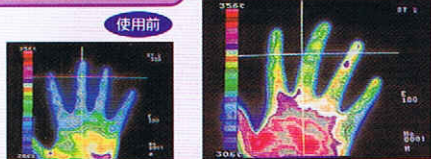
あなたをかえる  
マイナスイオン

ピーエスムーバー  
ブレスレット/ネックレス



ピーエスムーバー ブレスレット装着  
サーモグラフィーによる  
体表面温度の測定

20分後



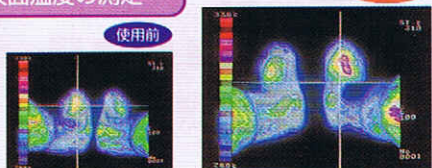
測定場所: 広島県立西部工業技術センター

さあ  
始めよう!

ピーエスムーバー サポーター

ピーエスムーバー サポーター装着  
サーモグラフィーによる  
体表面温度の測定

20分後



測定場所: 広島県立西部工業技術センター

## ブレスレット／ネックレス



### 使用方法

通常のブレスレット、ネックレスのようにお使い下さい。  
金具は、中折れ式となっております。

### 材質

ビーズ (ABS樹脂+天然セラミックス)、  
淡水パール or シルバー or ゴールド、金具



### 注意

- ・オープンの上など高温になるところへは、置かないようにして下さい。
- ・ある一定以上の力で引っ張ると切れるように出来ています。むやみに引っ張らないで下さい。
- ・装着する部分に傷、はれもの、湿疹等、異常のある時は、使用しないで下さい。
- ・慢性皮膚炎、金属等のアレルギーがある方は、使用しないで下さい。
- ・使用中または使用后、皮膚に発疹や傷害があらわれたときは、すぐ使用を中止して下さい。
- ・また、使用中止後、症状がのこる場合は、皮膚科専門医などへのご相談をおすすめします。

## サポーター



※他に首用  
サポーターも  
ございます。

### 使用方法

通常のサポーターと同じようにお使い下さい。  
なお、きつく締め付ける必要はありません。

### 材質

ストレッチ、裏毛起毛、天竺、天然セラミックス、  
シリコン樹脂

各種オーダーサポーターも賜ります。

### 洗濯とお手入れ について

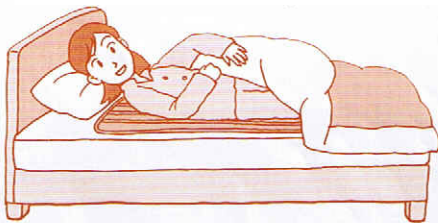
- ・ドライクリーニング、乾燥機は絶対にお避け下さい。
- ・中性洗剤を30℃以下のぬるま湯に良く溶かして洗って下さい。
- ・洗濯、すすぎは弱水流で、絞りは遠心脱水機で1分程度にして下さい。
- ・サポーターを清潔に保ち、肌に有害な塩分を取り除くため、こまめに洗濯されることをおすすめいたします。



### 注意

- ・装着する部位に傷、はれもの、湿疹等、異常のある時は、使用しないで下さい。
- ・慢性皮膚炎、その他皮膚のアレルギーのある方は、使用しないで下さい。
- ・使用中または使用后、鬱血、むくみ、かぶれや皮膚に発疹や傷害があらわれた場合は、すぐ使用を中止して下さい。また、使用中止後、症状が残る場合は、皮膚科専門医などへご相談をおすすめします。
- ・炎天下での車内放置等はおやめ下さい。

## パッド



### 使用方法

通常の寝具と同じようにお使い下さい。

### 材質

表地・裏地 (綿75%、ポリエステル25%)  
中わた (ポリエステル100%)、天然セラミックス  
シリコン樹脂

### サイズ

70cm×150cm

### 洗濯とお手入れ について



※タンブラー乾燥はお避け下さい。



### 注意

- ・使用中または使用后、鬱血、むくみ、かぶれや皮膚に発疹や傷害があらわれた場合、又は身体に異常を感じた場合は、すぐ使用を中止して下さい。また、使用中止後、症状が残る場合は、専門医などへご相談をおすすめします。
- ・炎天下での車内放置はおやめ下さい。
- ・パッドを清潔に保ち、こまめに洗濯して下さい。
- ・万が一不都合があった場合は、使用を中止して下さい。

お問い合わせ